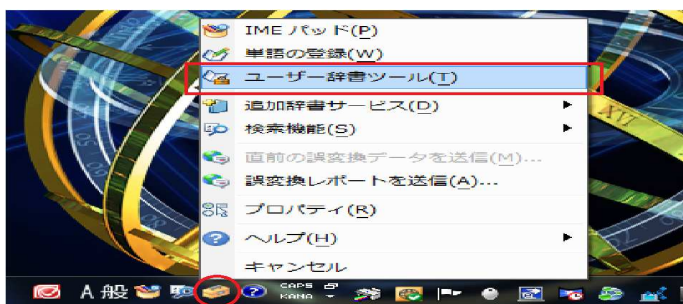


IME 辞書登録を引き継ぐ方法①

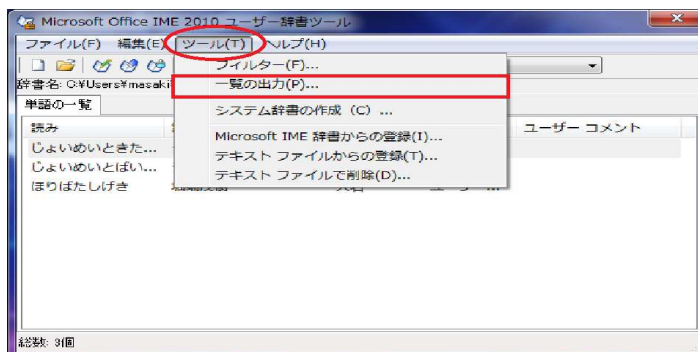
辞書

エクスポート

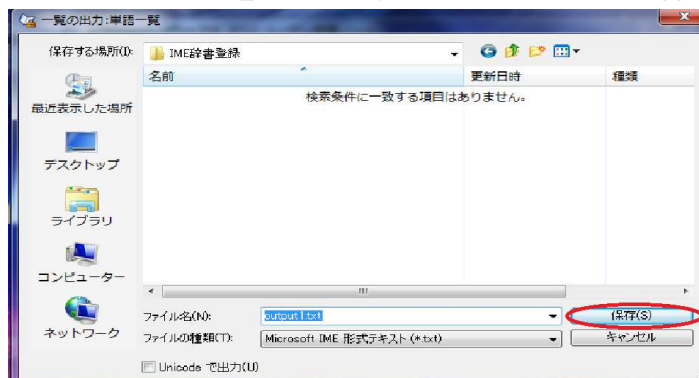
- ① 言語バーの「ツール」－「辞書ツール」をクリック



- ② 「辞書ツール」ダイアログで「ツール」－「一覧の出力」をクリック



- ③ 任意の場所とファイル名を入力し、テキスト形式で保存



IME 辞書登録を引き継ぐ方法②

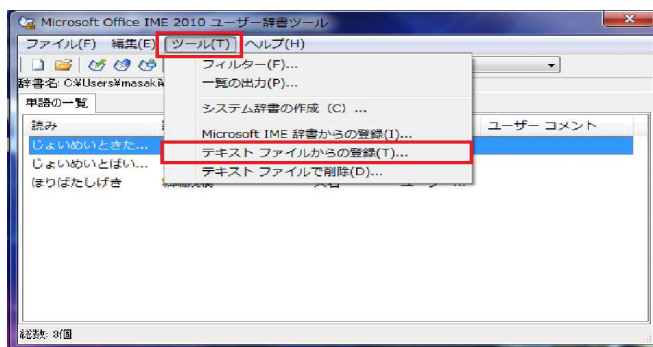
辞書

インポート

- ① 言語バーの「ツール」－「辞書ツール」をクリック



- ② 「ツール」－「テキストファイルからの登録」をクリック



- ③ エクスポートしたテキストファイルを指定し、「開く」をクリック「終了」をクリック

